

# Hilfe zu Rosetta Stone

## Anmeldung

1. Rufen Sie die Homepage der Stadtbibliothek Neuss auf und klicken Sie auf Datenbanken.

Stadtbibliothek Neuss

Aktuelle Seite: Startseite

Service

- Neugeliehen
- Anmeldung für die Facharbeitsberatung
- Leser werden Leser

Öffnungszeiten:

Di - Fr: 10.15 - 18.30 Uhr  
Sa: 10.00 - 14.00 Uhr

Telefonservice:

Di bis Fr: 10.15 - 18.30 Uhr  
Sa: 10.00 - 14.00 Uhr  
Tel.: 02131-95-4242

e-mail: [bestand@stb.neuss.de](mailto:bestand@stb.neuss.de)

Adresse:

Neumarkt 10  
41460 Neuss  
Fax: 02131-95-2471

Wichtige Mitteilungen

Veranstaltungskalender

Online Nachschlagewerke

Datenbanken

2. Klicken Sie in der Liste auf „Rosetta Stone“.

Tipp: Legen Sie in Ihrem Browser ein Lesezeichen für diese Seite an, wenn Sie die Seite öfter aufrufen.

Sie zitierfähige Informationen aus professionellen Quellen für Fach-, Bachelor- oder Masterarbeit, Vortrag, Bewerbung, Hobby und Freizeit?

Diese von uns lizenzierten Datenbanken und Portale können Sie überall und **jederzeit** als Bibliotheksmittglied **kostenfrei** nutzen.

**Datenbanken** Bitte melden Sie sich hier mit Ihrer Lesenummer und Ihrem Kennwort an, um die nachfolgenden Datenbanken zu nutzen:

**FILM DIENST KOMPAKT**  
Die Datenbank film-dienst dokumentiert alle Kinofilme, die seit 1948 in Deutschland gezeigt und in der renommierten Zeitschrift „film-dienst“ kritisch gewürdigt wurden. Zahlreiche Links verknüpfen die einzigartige Sammlung von über 29.000 Filmkritiken mit den MUNZINGER Biographien und bieten damit einen schnellen und tiefgründigen Einblick in Leben und Werk von Schauspielern, Regisseuren, Produzentinnen und Autoren. Die Datenbank film-dienst wird alle 14 Tage erweitert und erscheint in Kooperation mit der dreipunkt drei medien-gesellschaft mbh.

**LexisNexis**  
Mit nur einem Tool zu Wirtschaftsinformationen aus 36.000 internationalen Datenquellen.

**Rosetta Stone**  
Sprachlernportal zum Erlernen von mehr als 30 Fremdsprachen oder zum Deutschlernen für Ausländer.

3. Melden Sie sich mit Ihren Zugangsdaten an.

Sollten Sie Ihr Passwort vergessen haben, wechseln Sie zum Katalog zur Rubrik „Anmeldung / Mein Konto“ und nutzen dort die Funktion „Passwort vergessen“.  
Falls Ihr Bibliotheksausweis abgelaufen oder gesperrt ist, wird die Anmeldung verweigert.

Stadtbibliothek Neuss

Willkommen beim Online-Angebot der Stadtbibliothek Neuss.

Zur Nutzung des Angebotes melden Sie sich bitte an.

Angaben zur Identifizierung

Ihre Ausweisnummer: 11112345

Ihr Passwort: [Maskiert]

Anmelden

4. Klicken Sie auf „Rosetta Stone Library Solution“ oben rechts neben dem Logo.

EBSCOhost

Select New Service

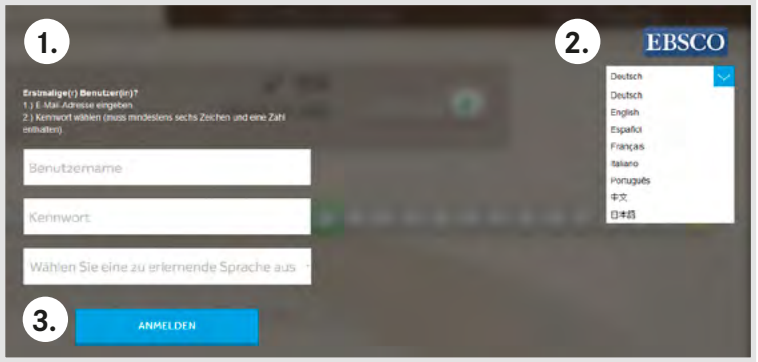
STADTBIBLIOTHEK NEUSS

Rosetta Stone Library Solution

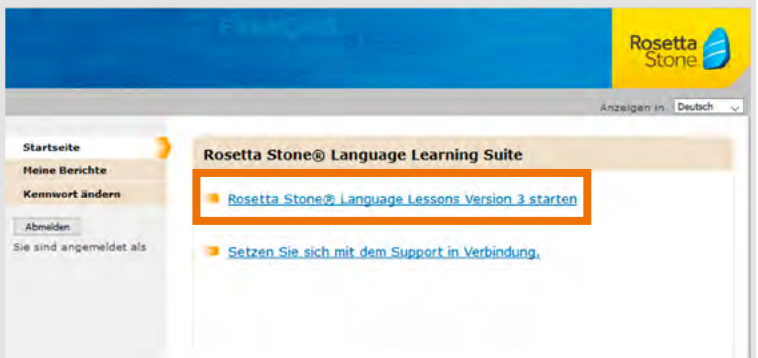
5. Erstellen Sie ein Benutzerkonto wie dort beschrieben (1).

Sie können außerdem die Sprache der Bedienoberfläche ändern (2).

Melden Sie sich an (3).



6. Klicken Sie auf „Rosetta Stone Language Lessons Version 3 starten“



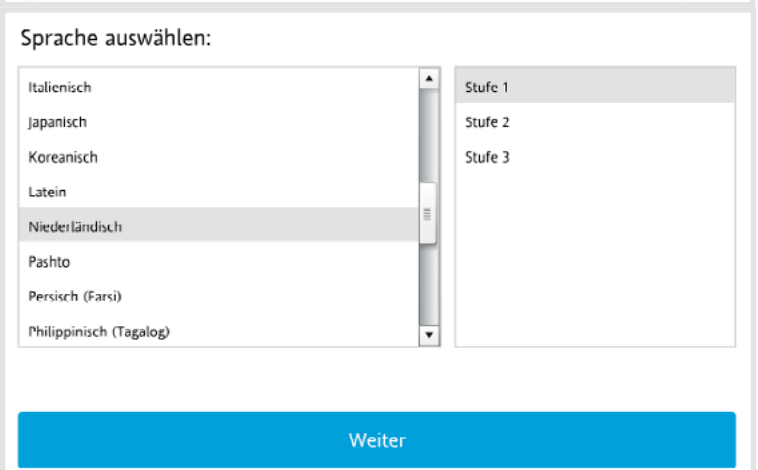
7. Es folgt eine Systemprüfung.  
Nähere Informationen finden Sie unter:

[rosettastone.de/systemanforderungen](http://rosettastone.de/systemanforderungen)

Ist diese erfolgreich, öffnet sich die Anwendung automatisch.



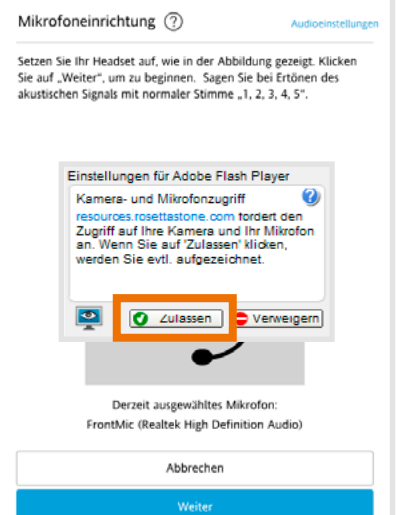
8. Wählen Sie eine Sprache und eine Stufe aus und klicken auf „Weiter“.



9. Um die Spracherkennungsfunktion am PC nutzen zu können, brauchen Sie ein USB-Headset/Mikrofon. Folgen Sie zur Konfiguration den Anweisungen am Bildschirm. An einem Laptop wird generell das eingebaute Mikrofon ausreichen, aber die besten Erfolge erzielen Sie, wenn Sie ein Headset mit Mikrofon verwenden. Alternativ können Sie die Anwendung auch ohne Spracherkennung starten.

 Wenn Sie Probleme bei der Einrichtung haben, finden Sie auf der Internetseite von Rosetta Stone im Bereich „Kundendienst und technischer Support“ eine ausführliche Anleitung.


Bei Verwendung der App via Smartphone/Tablet, wird kein Headset benötigt, da diese Geräte bereits über ein eingebautes Mikrofon verfügen.



# Rosetta Stone App

Die Rosetta Stone App ermöglicht es Ihnen zu lernen, egal wo Sie sind. Sie benötigen: Ein mobiles Apple-Gerät (iOS 9 oder höher), oder ein mobiles Android-Gerät (Android 3 oder höher) und eine Internetverbindung (4G oder WLAN).

1. Tippen Sie auf Ihrem mobilen Gerät auf das Symbol „App Store“, bzw. „Google Play Store“ und suchen Sie nach „Rosetta Stone“. Laden Sie die Rosetta Stone-App „Sprachen lernen: Rosetta Stone“ herunter. Starten Sie die App aber nicht, nachdem sie installiert wurde.



2. Rufen Sie die Homepage der Stadtbibliothek Neuss auf und klicken Sie auf Datenbanken.

Stadtbibliothek Neuss

Aktuelle Seite: Startseite

Service: Neugeboren, Anmeldung für die Facharbeitsberatung, Leser werden Leser.

Öffnungszeiten: Di - Fr 10.15 - 18.30 Uhr, Sa 10.00 - 14.00 Uhr

Telefonservice: Di bis Fr 10.15 - 18.30 Uhr, Sa 10.00 - 14.00 Uhr, Tel: 02131-90-4242

e-mail: [service@stb.neuss.de](mailto:service@stb.neuss.de)

Adresse: Heurnarkt 10, 41460 Neuss, Fax: 02131-90-2471

Wichtige Mitteilungen, Veranstaltungskalender, Online Nachschlagewerke

3. Klicken Sie in der Liste auf „Rosetta Stone“.

Tipp: Legen Sie in Ihrem Browser ein Lesezeichen für diese Seite an, wenn Sie sie öfter aufrufen.

Sie zitierfähige Informationen aus professionellen Quellen für Fach-, Bachelor- oder Masterarbeit, Vortrag, Bewerbung, Hobby und Freizeit?

Diese von uns lizenzierten Datenbanken und Portale können Sie überall und jederzeit als Bibliotheksmitglied **kostenfrei** nutzen.

**Datenbanken** Bitte melden Sie sich hier mit Ihrer Lesenummer und Ihrem Kennwort an, um die nachfolgenden Datenbanken zu nutzen:

**LexisNexis** Mit nur einem Tool zu Wirtschaftsinformationen aus 36.000 internationalen Datenquellen

**Rosetta Stone** Sprachportal zum Erlernen von mehr als 30 Fremdsprachen oder zum Deutschlernen für Ausländer.

4. Melden Sie sich mit Ihren Zugangsdaten an.

Sollten Sie Ihr Passwort vergessen haben, wechseln Sie zum Katalog zur Rubrik „Anmeldung / Mein Konto“ und nutzen dort die Funktion „Passwort vergessen“.

Falls Ihr Bibliotheksausweis abgelaufen oder gesperrt ist, wird die Anmeldung verweigert.

Stadtbibliothek Neuss

Willkommen beim Online-Angebot der Stadtbibliothek Neuss.

Zur Nutzung des Angebotes melden Sie sich bitte an.

Angaben zur Identifizierung

Ihre Ausweisnummer: 11112345

Ihr Passwort: [masked]

Anmelden

5. Klicken Sie auf „Rosetta Stone Library Solution“ oben rechts neben dem Logo.

EBSCOhost

Select New Service

STADTBIBLIOTHEK NEUSS

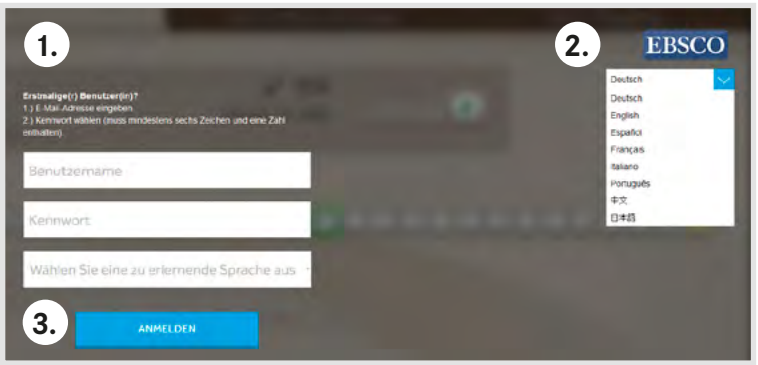
Rosetta Stone Library Solution



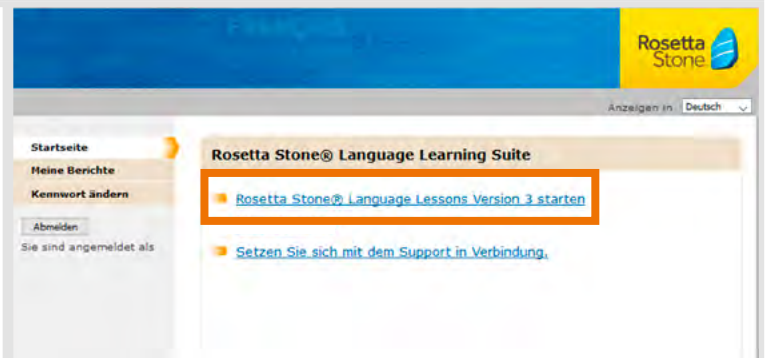
6. Erstellen Sie ein Benutzerkonto wie dort beschrieben (1).

Sie können außerdem die Sprache der Bedienoberfläche ändern (2).

Melden Sie sich an (3).



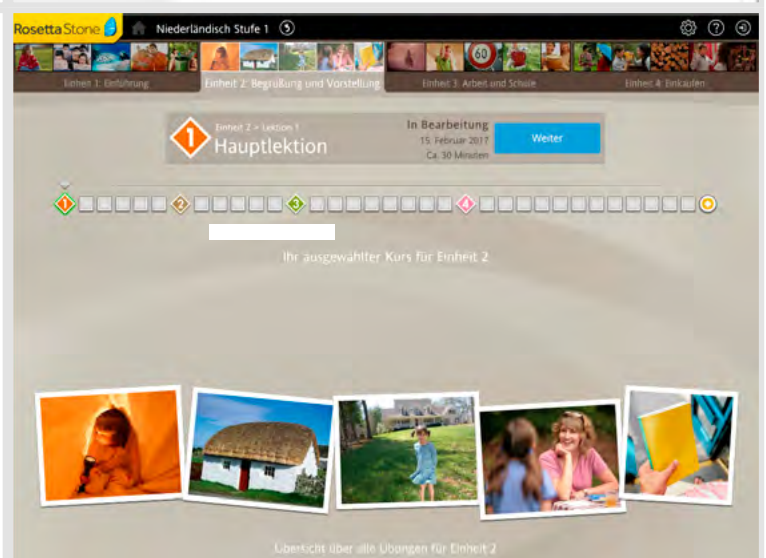
7. Klicken Sie auf „Rosetta Stone Language Lessons Version 3 starten“



8. Die App startet automatisch.

**Apple-Gerät:**  
Bestätigen Sie das Öffnen der App „Sprachen“.  
Wenn Sie eine Aufforderung zur Mikrofoneinrichtung erhalten, akzeptieren Sie diese und erlauben der App den Zugriff aus das Mikrophon.  
**Android-Gerät:**  
Tippen Sie auf „Start“. Tippen Sie auf „Einrichtung“ und bestätigen Sie, dass Sie den Ton gehört haben.

Der Kurs startet und Sie können beginnen.



## Kennen Sie schon PressReader?

Mit unserem Online-Service mit Zugang zu aktuellen Ausgaben internationaler, nationaler und regionaler Zeitungen und Zeitschriften im Originalformat, können Sie Ihre neu gewonnenen Sprachkenntnisse vertiefen.

### Das bietet Ihnen PressReader:

- Suche nach Name, Interessengebiet, Land oder Sprache
- ganze Ausgaben herunterladen und offline lesen (Anmeldung bei PressReader und Download der App erforderlich)
- Artikel blitzschnell in andere Sprachen übersetzen
- Artikel per Hörbuchfunktion anhören

Auch als App für Windows 10, Android und iOS erhältlich!  
Zugang erhalten Sie ebenfalls über die Datenbankseite der Stadtbibliothek.

5000+

PUBLIKATIONEN

100+

LÄNDER

60+

SPRACHEN

